SMARTBRIX GmbH
In der Wüste 72
57462 Olpe
Germany

Massenänderung: Kostenarten - zuweisen und entfernen

Kostenarten entfernen oder übernehmen

In der Listenansicht der Objekte können meherer Objekte markiert werden und über Aktion Kostenarten entfernt werden. Zudem können Einheiten markiert werden und die Kostenarten vom Hauptobjekt übertragen werden. Danach sind die Kostenarten beim Haupt- und Unterobjekt identisch.

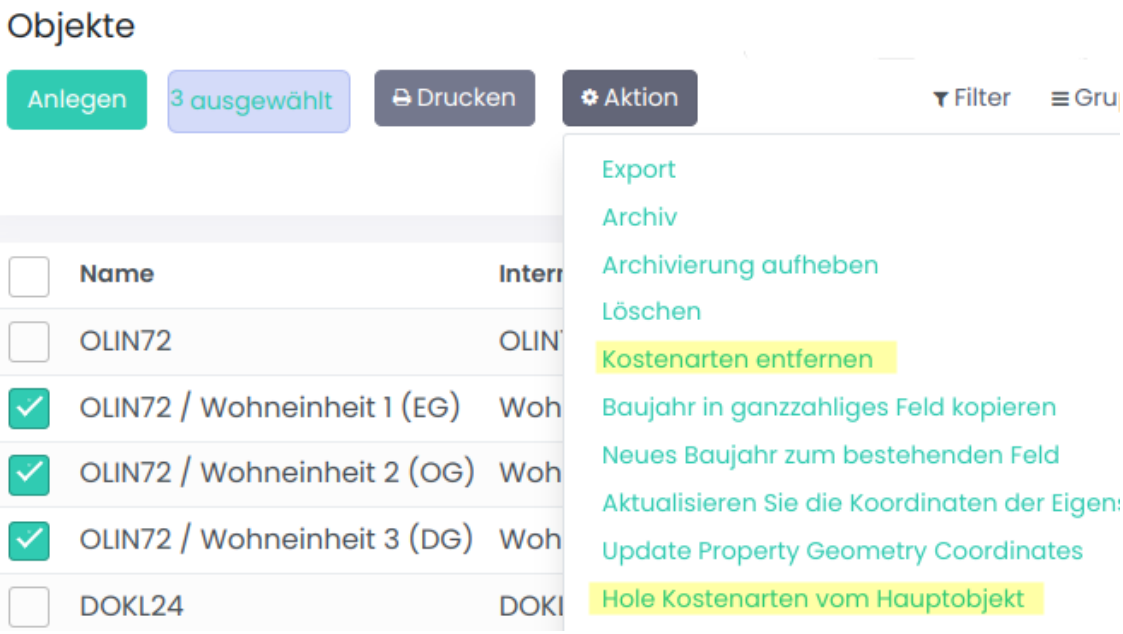

Die Übernahme der Kostenarten vom Hauptobjekt kann auch im Unterobjekt selbst erfolgen

Die gleiche Funktion gibt es bei den Nutzungen ind er Listenansicht und bei der Nutzung selbst.

SMARTBRIX GmbH
In der Wüste 72
57462 Olpe
Germany

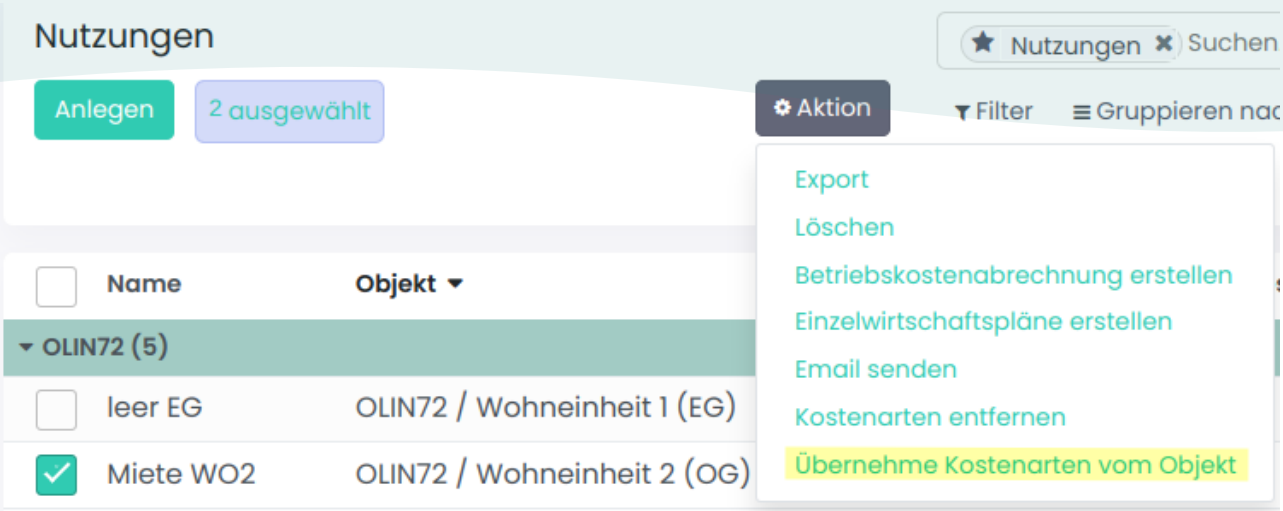

Wird eine Kostenart beim Hauptobjekt gelöscht, wird sie gleichzeitig bei den Unterobjekten gelöscht.

Ex-/Import

Zur Kontrolle und Pflege bietet sich, wie in allen Ansichten, immer ein Ex-/Import an.

Export & Import von Datensätzen

Übersicht Zuweisung Kostenarten zu Objekten/ Nutzungen
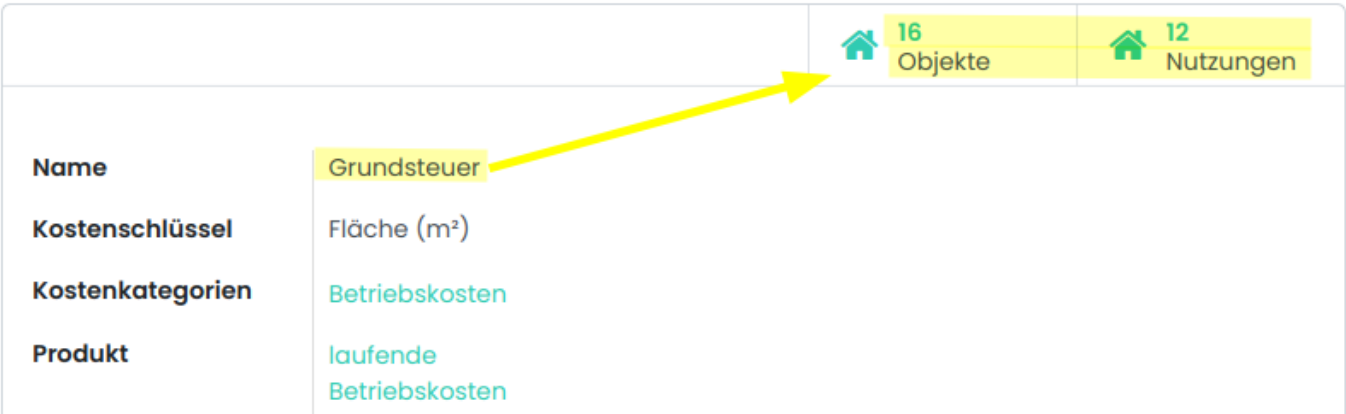
Wenn man in der Konfiguration eine Kostenart öffnet, kann man über die Smartbuttons sehen, in welchen Objekten/ Nutzungen diese Kostenart hinterlegt ist.